

Anfragebogen

Name _____

Unternehmen _____

Straße/Hausnummer _____

PLZ / Ort _____

Tel. _____ Fax _____

E-Mail _____

Bauvorhaben _____

Die schnelle Anfrage:

- Anfrage Seite 1 kopieren
- Ausfüllen
- Faxen an

+49 (0) 6291/6259-11

Ihre Anfrage wird schnellstmöglich bearbeitet.

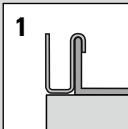
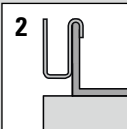
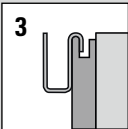
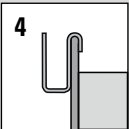
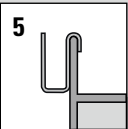
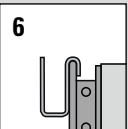
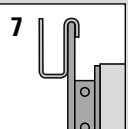
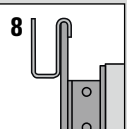
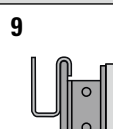
Systemprofil (bitte eintragen) Seite 6 – 7

_____ lfm

Glasstärke (bitte ankreuzen) Seite 14 – 18

2 x 6 mm	2 x 8 mm	2 x 10 mm
<input type="checkbox"/>	<input type="checkbox"/>	<input type="checkbox"/>

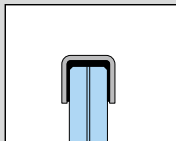
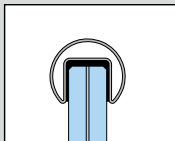

Bauanschlüsselemente 1 – 9 (bitte eintragen) Seite 26 – 46

								
Stück	Stück	Stück	Stück	Stück	Stück	Stück	Stück	Stück

Handlauf (bitte ankreuzen) Seite 20

Edelstahl

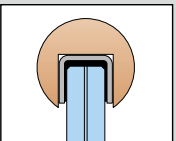
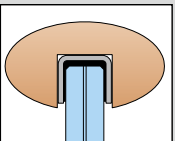
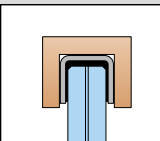
U 30 x 27 mm Ø 42,2 mm Ø 48,3 mm

		
<input type="checkbox"/>	<input type="checkbox"/>	<input type="checkbox"/>

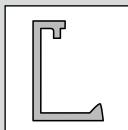

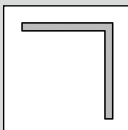
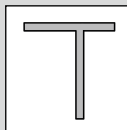
Seite 21

Holz

Ø 55 mm Ø 90/50 mm Ø 50/40 mm

		
<input type="checkbox"/>	<input type="checkbox"/>	<input type="checkbox"/>

Blendenset (bitte ankreuzen) Seite 26 – 46

	Außenblende		Innenblende Klipsprofil		Innenblende Abschluss		Innenblende Einschubprofil
<input type="checkbox"/> natur		<input type="checkbox"/> natur		<input type="checkbox"/> natur		<input type="checkbox"/> natur	
<input type="checkbox"/> eloxiert, E6EV1		<input type="checkbox"/> eloxiert, E6EV1		<input type="checkbox"/> eloxiert, E6EV1		<input type="checkbox"/> eloxiert, E6EV1	
Für System 1-9, außer 3				Für System 3			